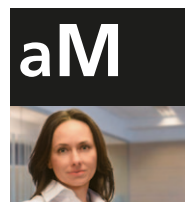


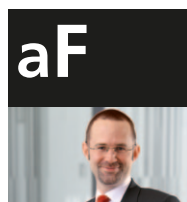


Naši zaměstnanci jsou  
*vzácnými prvky*, na kterých je  
postavena činnost Komerční banky  
a jsou základem její úspěšnosti.



**KB**

Skupina KB  
se stará o  
**klientů**

**2 670 000**

---

Hodnota vlastního  
kapitálu činila  
**74,9** mld. Kč

---

Kapitálová  
přiměřenost Skupiny je  
**16,1** procent

---

Čistý zisk  
dosáhl  
**5,5** mld. Kč

---

<u>Hlavní události prvního pololetí 2011</u>	<b>2</b>
<u>Společenská odpovědnost v KB</u>	<b>4</b>
<u>Makroekonomický vývoj v prvním pololetí roku 2011</u>	<b>8</b>
<u>Obchodní aktivity</u>	<b>10</b>
<u>Komentář ke konsolidovaným finančním výsledkům</u>	<b>12</b>
<u>Očekávaný vývoj a hlavní rizika vývoje ve druhé polovině roku 2011</u>	<b>14</b>
<u>Spřízněné strany</u>	<b>15</b>
<u>Prohlášení vedení</u>	<b>17</b>
<u>Zpráva o hospodaření (v souladu s IFRS)</u>	<b>18</b>
<u>Rating</u>	<b>32</b>
<u>Struktura akcionářů</u>	<b>32</b>

Komerční banka, a.s. (dále také „KB“ nebo „Banka“) je mateřská společnost Skupiny KB (dále také „Skupina“) a je rovněž součástí mezinárodní skupiny Sociétés Générale. Komerční banka patří mezi přední bankovní instituce v České republice a v regionu střední a východní Evropy. KB je univerzální bankou se širokou nabídkou služeb v oblasti retailového, podnikového a investičního bankovníctví. Společnosti finanční skupiny Komerční banky nabízejí další specializované služby, mezi které patří penzijní připojištění, stavební spoření, faktoring, leasing, spotřebitelské úvěry a pojištění. Služby Skupiny KB jsou dostupné prostřednictvím poboček Banky, přímého bankovníctví a vlastních distribučních sítí členských společností Skupiny.

## 01

S účinností k 1. lednu 2011 byl jmenován dozorčí radou novým členem představenstva Komerční banky se zodpovědností za řízení rizik Aurélien Viry. V představenstvu KB nahradil Didiera Colina, který po více než šesti letech v KB převzal jiné odpovědnosti v rámci skupiny Sociétés Générale.

K 1. lednu 2011 vznikla pobočka Komerční banky ve Slovenské republice. Samotnému vzniku předcházela přeshraniční fúze sloučením mezi Komerční bankou a Komerční bankou Bratislava s tím, že nástupnickou společností se stala Komerční banka.

Dne 6. ledna 2011 byla zapsána do obchodního rejstříku společnost KB Real Estate, s.r.o., 100% dceřiná společnost KB, založená v souvislosti s pořízením a správou nové vlastní provozní budovy Komerční banky v Praze.

Po pilotní fázi v předchozích měsících byl spuštěn program odměňování klientů za jejich loajalitu a aktivitu MojeOdměny. Jako první součást programu vrátí KB za každou platbu debetní či kreditní kartou u obchodníka poplatek za jeden výběr z bankomatu KB debetní kartou.

## 02

Komerční banka uzavřela v pořadí třetí smlouvu s Evropskou investiční bankou, jejímž cílem je podpořit financování malých a středních podniků v České republice. Díky smlouvě mohou získat firemní klienti KB s méně než 250 zaměstnanci zvýhodněné úrokové sazby u podnikatelských úvěrů.

Časopis World Finance vyhlásil výsledky tradičního hodnocení nejlepších penzijních fondů ve více než 30 zemích světa. Vítězem v České republice byl vyhlášen Penzijní fond Komerční banky.

## 03

Komerční banka představila prostřednictvím KB Profilových fondů klientům moderní způsob, jak investovat volné finanční prostředky do předem definovaných investičních strategií. Bez nutnosti sledování vývoje kurzů cenných papírů získají klienti produkt, který aktivně a efektivně spravuje jejich peníze.

Penzijní fond Komerční banky se nově zařadil mezi tři největší penzijní fondy v České republice z hlediska počtu klientů, když jejich počet dosáhl více než 501 tisíc.

Komerční banka oznámila ve spolupráci s předními společnostmi působícími na českém retailovém a telekomunikačním trhu spuštění projektu bezkontaktních plateb pomocí mobilního telefonu na základě technologie NFC. Pilotní provoz bude spuštěn v polovině roku.

**Za první pololetí roku 2011 vykázala Skupina KB konsolidovaný čistý zisk ve výši 5 478 milionů Kč. Hrubý objem úvěrů narostl o 9,4 % na 421,9 miliard Kč a objem depozit stoupl o 1,9 % na 546,8 miliard Kč.**

## 04

V souvislosti s rozvojem programu MojeOdměny změnila Komerční banka od začátku dubna nabídku bankovních účtů. Nové balíčky MůjÚčet pro občany a Profi účet pro firmy a podnikatele nabízí atraktivní soubor účtů, pojištění, karet a dalších služeb, jehož cena je přitom podstatně snížena, pokud klient aktivně využívá další služby KB. Zájemci mohou o MůjÚčet požádat i on-line.

Komerční banka představila dvě nové kreditní karty – A kartu a Lady kartu. Nové karty nabízejí množství doplňkových služeb a výhod jako jsou slevové programy, pojištění, asistenční služby, prodloužení záručních dob nebo příspěvek na penzijní připojištění ve výši 1 % z objemu bezhotovostních karetých transakcí.

Komerční banka získala prestižní ocenění „Nejlepší obchod roku 2010“ časopisu Global Trade Review za exportní odběratelský úvěr na financování infrastruktury a služeb v Ázerbájdžánu.

Na výroční valné hromadě Komerční banky, která se konala 21. dubna 2011, akcionáři rozhodli vyplatit dividendu ve výši 10 263 milionů Kč, tedy 270 Kč na akcii, což představuje 77 % konsolidovaného zisku za rok 2010.

Akcionáři schválili zprávu představenstva o podnikatelské činnosti banky za rok 2010, roční finanční výkazy spolu s návrhem na rozdělení zisku za rok 2010 a rovněž odměny členů představenstva.

Valná hromada také zvolila členem dozorčí rady pana Bernardo Sanchez Inceru s účinností od 22. dubna 2011. Dále valná hromada zvolila členem výboru pro audit pana Jean-Louis Matteiho s účinností od 22. dubna 2011.

Výroční valná hromada znovu souhlasila s nabýváním vlastních kmenových akcií KB až do výše 10 % základního kapitálu – v cenovém rozmezí 500 až 6 000 Kč za kus.

## 05

Komerční banka oznámila akvizici podílu ve výši 50,1 % ve společnosti SG Equipment Finance Czech Republic, s.r.o., za kupní cenu 1 800 milionů Kč. Společnost je předním poskytovatelem financování průmyslových strojů a zařízení v České republice a na Slovensku. Akvizice rozšíří nabídku financování pro klienty KB v oblasti leasingu a úvěrů zajištěných aktivy.

## 06

V červnu Komerční banka představila možnost investovat do nového fondu KB Absolutních výnosů, určeného pro investice v krátkodobém horizontu s potenciálem výnosu nad úrovní termínovaných vkladů a spořicíh účtů.

V soutěži Hospodářských novin Nejlepší banka 2011 získala KB první místo v kategorii Bankovní inovátor za Lady kartu. Komerční banka se umístila na druhém místě v kategorii Nejlepší banka a také v kategorii Klienty nejprívětivější banka.



Komerční banka považuje firemní společenskou odpovědnost za jeden z klíčových faktorů dlouhodobého úspěchu. Přirozeně ji proto zavádí do strategií svých obchodních aktivit, a snaží se tak vytvářet hodnotu pro klienty, zaměstnance, obchodní partnery i akcionáře.

Komerční banka vytvořila pravidla etického chování a standardy compliance, jež odpovídají nejnáročnějším standardům finančního sektoru. Všichni zaměstnanci KB se zavazují k dodržování pravidel profesionálního a etického chování vyjádřených v Etickém kodexu KB. Od roku 2011 Banka seznamuje své klienty, obchodní partnery, akcionáře a veřejnost se základními etickými hodnotami a zásadami, které Skupina KB vyznává formou Přehledu etických pravidel na webu KB.

Zajištění souladu jednání Banky s přijatými závazky a regulatorními pravidly podporuje propracovaný systém vnitřní kontroly a přesné určení odpovědností za její výkon.

Banka nespolupracuje s nedůvěryhodnými, netransparentními a vysoce reputačně rizikovými subjekty. Důsledně aplikuje pravidla a postupy k zamezení zneužití KB k legalizaci výnosů z trestné činnosti a financování terorismu. Systém těchto pravidel a postupů si klade za cíl nejen odhalovat případy spojené s možnou legalizací výnosů z trestné činnosti nebo s financováním terorismu, ale primárně omezuje přístup potenciálně rizikových subjektů k produktům a službám Komerční banky.

KB nevstupuje do korespondenčních bankovních vztahů s úvěrovými a obdobnými institucemi, které jsou označovány jako shell (fiktivní) instituce nebo nedostatečně aplikují zásady Poznej svého klienta a postupy proti legalizaci výnosů z trestné činnosti a financování terorismu.

KB je i v roce 2011 partnerem Poradny při finanční tísni, obecně prospěšné společnosti, která se zavazuje poskytovat bezplatné a nezávislé poradenství v oblasti dluhů spotřebitelům, s cílem zvyšovat finanční gramotnost a právní povědomí obyvatel, a také jejich obezřetnost v oblasti dluhové angažovanosti.

## Lidské zdroje

Průměrný počet zaměstnanců ve Skupině KB činil 8 869, v samotné Komerční bance to bylo 7 780. Jedná se o velmi různorodý tým, který tvoří ženy i muži, čerství absolventi škol i zaměstnanci s dlouholetou zkušeností, a mezi zaměstnanci jsou příslušníci různých národností.

KB vnímá diverzitu svých zaměstnanců jako svou silnou stránku. Kombinace různých zkušeností, způsobů myšlení a pohledů na svět pomáhá přijímat efektivnější rozhodnutí, podporuje kreativitu a inovace. KB důsledně prosazuje politiku rovných příležitostí a respektuje lidská práva. S cílem zvýšit počet žen ve vedení společnosti podporuje KB jejich profesní rozvoj formou předávání zkušeností od mentorů a také rozšiřování jejich profesionálních vztahů v Bance.

Banka zavádí specifické procesy a nástroje pro různé populace zaměstnanců, což jí umožňuje lépe reagovat na individuální očekávání a potřeby zaměstnanců. KB věnuje zvláštní pozornost zaměstnancům na mateřské/rodičovské dovolené s cílem umožnit jim po návratu navázat na předchozí kariéru, starším zaměstnancům, handicapovaným, kterým je určen benefit 1 den volna za čtvrtletí, studentům a absolventům. Banka umožňuje řadu flexibilních pracovních úvazků, které pomáhají zaměstnancům sladit pracovní a osobní život.

Banka povzbuzuje své zaměstnance k aktivitě při navrhování nových produktů a služeb a úpravě pracovních procesů. V polovině roku 2011 byl zahájen 7. ročník soutěže Můj nápad, která odměňuje nejlepší návrhy vedoucí ke zlepšování kvality služeb. KB rovněž pravidelně měří spokojenost svých zaměstnanců, přičemž výsledky těchto měření jsou podkladem pro nová opatření s cílem zvýšení spokojenosti.

## Komerční banka dlouhodobě podporuje projekty v oblasti kultury, neprofesionálního sportu, občanské společnosti a vzdělávání.

Dlouhodobá spolupráce s nejlepšími českými univerzitami, studentskými organizacemi (AIESEC, IAESTE, Info-centre Ostrava) a také některými odbornými školami byla několikrát oceněna titulem „Nejžádanější zaměstnavatel roku pro absolventy vysokých škol“. KB nabízí také praxi během studia, podporu různých vysokoškolských projektů, finanční podporu, přednáškovou činnost a další.

V oblasti zaměstnaneckých benefitů Banka upřednostňuje finanční zajištění zaměstnanců do budoucna, proto přispívá na penzijní připojištění a životní pojištění. Benefity dále doplňují stravenky, poukázky na úhradu nákladů na sport, kulturu, cestování, zdraví nebo vzdělávání. Banka poskytuje svým zaměstnancům finanční výpomoc při dlouhodobé pracovní neschopnosti a sociální výpomoc v případě nenadálé životní události v životě zaměstnance.

### Sponzoring

Komerční banka dlouhodobě podporuje různorodé projekty z oblasti kultury, neprofesionálního sportu, občanské společnosti a vzdělávání. Hlavní sférou sponzorských aktivit KB je česká kultura.

Největším projektem je všestranná podpora umělecké činnosti Národního divadla, symbolu české svěbytnosti a kulturní historie. Spolupráce s Národním divadlem vstupuje v roce 2011 do jubilejní desáté sezony.

V první polovině roku podpořila Komerční banka také festival současného evropského tance KorresponDance. V rámci festivalu se představila desítká choreografů z České republiky, Slovenska, Francie a Německa.

Modrá pyramida byla v prvním pololetí partnerem mezinárodního hudebního festivalu klasické hudby Concentus Moraviae, jehož koncerty se konaly ve více než desítkě měst na jižní Moravě a Vysočině.

Zároveň pokračuje dlouhodobá spolupráce KB se zoologickými zahradami v Praze, Ostravě a Jihlavě. Na jaře také proběhla polovina dalšího ročníku série dětských utkání sportovně-sociálního projektu Sport bez předsudků, v němž si děti ze základních škol napříč celou Českou republikou vyzkoušely různé sportovní disciplíny.

Každoroční podpora míří také k handicapovaným sportovcům, Českému ragbyovému svazu vozíčkářů, Občanskému sdružení atletika vozíčkářů a podpoře jejich reprezentačních aktivit. Komerční banka je také hlavním partnerem domácí soutěže KB Český pohár v atletice vozíčkářů.



Finanční příspěvky zaměstnanců Skupiny KB pomohly k návratu koní Převalského do volné přírody v Mongolsku.

## Dobrovolnictví

Komerční banka ve spolupráci se Zoo Praha připravila možnost podílet se na mimořádném projektu „Návrat divokých koní do volné přírody“. Finanční příspěvky zaměstnanců Skupiny KB umožnily přepravit koně Převalského do Mongolska. Sběrka pokračuje do konce září.

Dobrovolnická pomoc směřovala také na africký kontinent. Na jaře roku 2011 Komerční banka ve spolupráci se zdravotnickou institucí Abbott a neziskovou organizací ADRA zorganizovala sbírku starých autolékárniček. Starší, ale funkční zdravotnický materiál tak velmi dobře poslouží nemocnici v keňském Itibu. Zaměstnanci Skupiny KB věnovali celkem 500 autolékárniček.

Zaměstnanci Skupiny KB se přidali i k projektu darování krve. V květnu a červnu v rámci akcí organizovaných KB darovalo krev 40 zaměstnanců.

## Charita

Charitativní činnosti v Komerční bance zastřešuje a koordinuje Nadace KB Jistota, která podpořila v prvním pololetí několik desítek projektů. Nadace Jistota je plně řízena zaměstnanci Komerční banky a většina jejích zdrojů je poskytována Komerční bankou a doplněna příspěvky od zaměstnanců Skupiny KB.

Na počátku roku reagovala Nadace Jistota i zaměstnanci Skupiny na katastrofální situaci po ničivých tsunami v Japonsku a postiženým oblastem pomohli darem 250 000 Kč. Na podporu vzdělávání v podobě jazykových kurzů pro děti z pěstounských či sociálně slabých rodin poskytla Jistota prostřednictvím Nadace manželů Livie a Václava Klausových dar ve výši 500 000 Kč.

V rámci pomoci handicapovaným dětem podpořila Nadace Jistota projekty škol, které poskytují péči závažně tělesně postiženým. Pomoc v celkové výši 400 000 Kč směřovala institucím Daneta a Prointepo. Jednalo se o interiérové vybavení a kompletní vybavení dětského hřiště.

V prvním pololetí roku 2011 byl také předán výtěžek ze zaměstnanecké aukce fotografií Svět nazeleno. Vydražené fotografie a příspěvek Nadace Jistota znamenal celkem 70 811 Kč na zdravotnické vybavení pro Kliniku dětské hematologie a onkologie FN Motol.

Pro další rozšíření podpory hospiců a léčeben dlouhodobě nemocných pokračuje Nadace KB ve spolupráci se společností Linet, výrobcem nemocničních lůžek. Linet bude poskytovat 30% slevu na nákup lůžek, jež budou předmětem daru ze strany Nadace Jistota.

Modrá pyramida je již tradičním partnerem školy Modrý klíč, která pomáhá dětem a dospělým s mentálními a kombinovaným postižením. V letošním roce zahájila spolupráci se sdružením Zdravotní klaun – projekt Cirkus paciento ulehčuje nemocným dětem pobyt v nemocnicích.



## Trvale udržitelný rozvoj

Komerční banka si je vědoma vlivu své činnosti na okolí, ve kterém působí, a považuje za důležité chovat se vůči němu zodpovědně. Přijímá proto adekvátní opatření, jež mají za cíl na jedné straně eliminovat negativní vliv na prostředí, a na straně druhé přispět k jeho ochraně a zlepšení.

KB sleduje svůj dopad na životní prostředí a identifikuje oblasti, na které je třeba se zaměřit. Následně přijímá opatření vedoucí k účinnému snížení negativního vlivu na životní prostředí.

Výběr aut do vozového parku KB je podmíněn ekologickými kritérii a jejich počet se v posledních letech snížil. Komerční banka také podporuje dojíždění zaměstnanců do práce na kole. Instalovala stojany na kola v budovách centrály i poboček, aby mohli zaměstnanci využívat kola jako funkční dopravní prostředek. Zaměstnanci KB se také zúčastnili cyklistické Soutěže o zelené kilometry. Tam, kde je to možné, se namísto služebních cest využívají videokonference.

K dosažení úspory energie KB preferuje takové technologické vybavení, které splňuje ekologické podmínky (A-třída, eco...). Používá LED žárovky a detektory pohybu tam, kde je to možné. Od začátku roku 2011 nakupuje Komerční banka od svých dodavatelů elektřiny 100 % Zelené energie. Komerční banka se velmi pečlivě věnuje třídění elektroodpadu, v budovách centrály a call-centra Liberec se třídí běžný odpad.

Komerční bance se dlouhodobě daří snižovat spotřebu papíru. Má zavedené oboustranné tisknutí na všech svých tiskárnách a každý zaměstnanec má přístup minimálně k jedné oboustranně tisknoucí tiskárně. Také spolupracuje se svým dodavatelem kancelářského papíru, firmou Office Depot, na programu Stromy pro život. Za každých 50 zakoupených balíků papíru vysadí dodavatelská společnost jeden strom.

## „Zelené produkty“

Některé z finančních produktů nabízených KB jsou koncipovány s ohledem na environmentální prospěšnost. Pro financování rekonstrukcí a revitalizací rodinných a bytových domů nabízí KB zvýhodněné EKO hypotéky a EKO úvěry v rámci programu Ministerstva životního prostředí zaměřeného na úspory energie a využití obnovitelných zdrojů.

**Mírné ekonomické oživení v prvním pololetí 2011 pokračovalo. Ekonomický výhled nicméně zůstává nejistý, přičemž rizika v současnosti vyplývají hlavně z problémů veřejného dluhu některých zemí v Evropě a jinde.**

Od ekonomického vývoje v roce 2011 se očekávalo pokračování trendu oživení, který přinesl první pokrizový rok 2010, což se v prvním pololetí naplnilo jen částečně. Exportně orientované země eurozóny těží z rostoucí poptávky rozvíjejících se zemí. Zvláště Německo zažilo vynikající první čtvrtletí v podobě vysokého mezikvartálního růstu HDP o 1,5 %. V důsledku silného napojení českého průmyslu na německou ekonomiku tak i ČR profitovala z úspěchů svého největšího obchodního partnera.

Zklamáním však byl vývoj na periferii eurozóny, kde došlo k prohloubení dluhové krize. Další státy (Portugalsko, Irsko) musely požádat o finanční pomoc od vlád ostatních členských zemí a od Mezinárodního měnového fondu, v ohrožení se nacházejí i větší ekonomiky Španělska a Itálie. Na konci července se sice představitelé eurozóny dohodli na podobě dalšího záchranného plánu pro Řecko, dlouhodobé řešení dluhové krize však zatím nalezeno nebylo. Vývoj v periferních zemích eurozóny (Portugalsko, Irsko, Itálie, Řecko, Španělsko) zůstává nejpálčivějším problémem, neboť případná insolvence velkých zemí by ohrozila bankovní sektor a patrně vedla k další recesi v zemích EU.

Nepřesvědčivý byl také vývoj ve Spojených státech, kde ani druhá vlna kvantitativního uvolňování nevedla k solidnějšímu růstu hospodářství. Americká centrální banka tedy raději zachovávala velmi uvolněnou měnovou politiku. Ani Spojené státy americké se nevyhýbají problému se státním dluhem. Obecně pomalé řešení dluhových problémů vedlo ke zvýšené nervozitě na trzích i mezi samotnými podniky a spotřebiteli. Samotná nejistota způsobuje vyšší volatilitu na finančních trzích, rostoucí výnosy dluhopisů postižených zemí a nakonec i nižší investiční výdaje podniků a domácností. Problematickému vývoji se ovšem nevyhýbá ani asijský

region. Čína sice z pohledu dynamiky HDP i nadále silně expandovala, vládní autority ovšem trápí vysoká inflace a rostoucí množství nesplácených úvěrů z residenční výstavby a infrastrukturních projektů. Ztráty bankovního sektoru se mohou projevit v nižším úvěrování ekonomiky v budoucnu a zpomalením růstu HDP.

Hrubý domácí produkt České republiky se v prvním čtvrtletí roku 2011 navzdory fiskální restrikci a konci solárního boomu mezičtvrtletně zvýšil o 0,9 %, což bylo již sedmé čtvrtletí za sebou s pozitivní dynamikou. Díky expanzi v Německu se stále dařilo průmyslu, pokles však zaznamenal stavební sektor, který tíží špatná situace na trhu residenčních nemovitostí a do budoucna i omezení výdajů na infrastrukturní projekty. Po propadech v loňském roce se na začátku letošního roku zvýšila přidaná hodnota v zemědělství. Tento sektor by mohl těžit v následujících čtvrtletích z lepší úrody, kterou signalizují první odhady sklizně. Slušný růst pak na začátku roku zaznamenaly i soukromé služby, které reagují na exportem tažená oživení se zpožděním. Ve druhém čtvrtletí by měla ekonomická aktivita dále vzrůst, i když méně než v tom prvním. Hlavním důvodem je očekávaný nižší příspěvek ze strany průmyslu. Celosvětově byla průmyslová výroba zasažena dočasným přerušením japonských subdodávek.

Trh práce se v první polovině letošního roku postupně zotavoval, především díky vyšší poptávce ze strany průmyslových podniků. Míra registrované nezaměstnanosti se tak snížila z lednových 9,7 % na 8,1 % v červnu, signifikantní zlepšení o 1,1 procentního bodu letos zaznamenala i míra očistěná o sezónní vlivy. Postupně klesal i počet uchazečů na jedno volné pracovní místo či množství lidí pobírajících podporu v nezaměstnanosti.

Zlepšující se trh práce se však zatím neprojevil ve spotřebních útratách domácností. Průměrný meziroční růst maloobchodních tržeb činil za prvních pět měsíců roku pouze 1,8 %. Solidní vývoj zaznamenal pouze segment prodeje automobilů s průměrným růstem zhruba 10 %. Domácnosti jsou ve svém nakupování stále opatrné, svoji roli ovšem sehrála i fiskální restrikce, která se letos soustředila na sociální dávky i na mzdy ve veřejném sektoru.

Domácí ekonomiku brzdila i postupná fiskální konsolidace, kterou se vláda snaží dosáhnout vyrovnaného rozpočtu veřejných financí v roce 2016. Součástí plánu jsou především zásadní reformy důchodového systému a zdravotnictví. Malá důchodová reforma, tedy postupné zvyšování věku pro odchod do důchodu, už prošla schvalovacím procesem v Parlamentu ČR, velká důchodová reforma (zavedení druhého pilíře) a zdravotnická reforma jsou zatím předmětem jednání dolní komory.

Domácí meziroční růst spotřebitelských cen v prvním pololetí letošního roku mírně akceleroval z lednových 1,6 % na 1,8 % v červnu. Inflace se tak stále nachází pod cílem ČNB, který je na úrovni dvou procent. Na meziměsíční bázi rostly až do května ceny pohonných hmot tlačené nahoru vyššími cenami ropných produktů. Podobný vývoj zaznamenaly i ceny potravin, kde sehrála roli horší úroda doma i ve světě. Již tradičně se zvyšovaly ceny regulovaných položek (nájemné, elektřina, plyn, teplo, vodné a stočné atd.). Růst cen ostatních položek ovšem zůstává utlumený, jelikož domácí poptávkové tlaky neexistují a jednotkové mzdové náklady stále klesají.

Česká národní banka proto držela svoji klíčovou úrokovou sazbu na rekordně nízké úrovni 0,75 %, kterou stanovila již loni v květnu. Prognóza centrální banky ukazuje na možnost prvního zvýšení sazeb v posledním čtvrtletí letošního roku, nicméně v případě eskalující dluhové krize se zvýšení sazeb letos nemusíme dočkat. Navzdory dluhovým problémům EMU patří letošní dosavadní kurzový vývoj koruny k nejkolidnějším za posledních několik let. Koruna od počátku druhého čtvrtletí v podstatě stagnovala. Za její stabilitou stojí relativně solidní domácí makroekonomické prostředí, pokrok v reformách a s tím související fiskální výhled, a především absence spekulativního kapitálu. To je důsledek zejména neatraktivních úrokových sazeb v české ekonomice.

**V prvním pololetí bylo patrné pokračující mírné oživení ekonomiky i poptávky po úvěrech. Úvěrování podporovaly také stále nízké úrokové sazby a v oblasti rezidenčního financování pak předpokládané zvyšování DPH na nové byty.**

Rostlo využití kapacit v průmyslu, což podniky vedlo k obnovování investic do výrobních zařízení. Ekonomický výhled však zůstává zatížen vysokou mírou nejistoty a přes určité zlepšení trvá stále zvýšená úroveň nezaměstnanosti, což omezuje poptávku po bankovních službách.

Strategie Komerční banky je založena na předpokladu dlouhodobé konvergence hlavních trendů ve společnosti, hospodářství a bankovníctví České republiky k úrovním blízkým západoevropským zemím. KB rozvíjí model univerzálního bankovníctví, který jí umožní plně se podílet na růstu hospodářství a využít významný střednědobý potenciál produktů a služeb na trzích drobného i podnikového bankovníctví.

## Klienti a distribuční síť

Ke konci června 2011 na konsolidované bázi obsluhovala Skupina KB 2,67 milionu klientů. Samotná KB měla 1 577 000 klientů, z toho 1 312 000 byli občané. Dalších 266 000 zákazníků bylo z řad podnikatelů, firem a korporací (včetně obcí a sdružení). Modrá pyramida obsluhovala 669 000 zákazníků a penzijní připojištění u Penzijního fondu KB využívalo skoro 500 000 občanů. Služeb společnosti ESSOX využívalo 295 000 aktivních klientů.

Klienti Komerční banky měli k dispozici 396 bankovních poboček, 686 bankomatů a plnohodnotné přímé bankovníctví podporované dvěma telefonními centry. Počet klientů využívajících alespoň jeden kanál přímého bankovníctví, jako je internet nebo telefonní bankovníctví, dosáhl 1 020 000, což znamenalo 65 % z celkového počtu klientů. Zákazníci využívali 1 670 000 aktivních platebních karet, z toho 222 000 kreditních. Počet aktivních kreditních karet vydaných společností ESSOX dosáhl 159 000 a spotřebitelské financování od společnosti ESSOX bylo dostupné v síti 3 200 obchodníků. Zákazníci Modré pyramidy měli k dispozici 239 obchodních míst a 1 300 poradců.

## Finanční produkty a služby

Celkový hrubý objem úvěrů poskytnutých Skupinou KB ke konci června 2011 se meziročně zvýšil o 9,4 % na 421,9 miliardy Kč. Růst úvěrování očištěný o přínos z akvizice SGEF dosáhl 6,1 %.

Zvláště dynamicky rostlo portfolio hypoték občanům, jejichž celkový objem se zvýšil o 11,0 % na 115,7 miliardy Kč. Komerční banka zvýšila nové prodeje hypoték za první pololetí o 49,3 % na 15,0 miliard Kč. Objem úvěrů poskytnutých Modrou pyramidou stoupl o 6,3 % a dosáhl 50,6 miliardy Kč. Objem spotřebitelských úvěrů (poskytovaných Komerční bankou a společností ESSOX) sice v průběhu druhého čtvrtletí obrátil předchozí klesající trend, nicméně na konci června byl jejich objem 28,3 miliardy Kč stále o 0,6 % nižší než o rok dříve.

Konsolidovaný objem úvěrů v rámci podnikatelských segmentů narostl o 11,5 %, přičemž růst bez vlivu akvizice SGEF činil 5,1 %. Relativně svižně se zvyšoval objem úvěrů poskytnutých Bankou malým podnikům a podnikatelům, o 8,2 % na 26,6 miliardy Kč. Úvěry KB korporátním klientům stouply o mírných 0,9 % na 178,0 miliard Kč. Objem financování společnosti Factoring KB vzrostl o 22,8 % na 2,2 miliardy Kč a zůstatek objemu financování společnosti SGEF činil 19,2 miliardy Kč.

Konsolidovaný objem vkladů činil 546,8 miliardy Kč, což je o 1,9 % více ve srovnání s koncem června 2010. Nárůst vkladů občanů v KB o 2,7 % na 156,3 miliardy Kč byl především důsledkem úspěšné nabídky spořicíh účtů. Dynamicky rostla klientská aktiva v Penzijním fondu KB o 6,6 % na 29,7 miliardy Kč. Podpořeny úspěšnou kampaní Moudré spoření stouply vklady ve stavební spořitelně Modrá pyramida o 2,8 % na 70,4 miliardy Kč. Vklady podnikových klientů v Komerční bance se zvýšily o 0,3 % na 281,9 miliardy Kč.

Technické rezervy v životním pojištění v Komerční pojišťovně stouply o 35,5 % na 22,4 miliardy Kč. Předepsané pojistné pokleslo proti mimořádným hodnotám z roku 2010 o 21,5 % na 4,2 miliardy Kč, z toho pojistné v životním pojištění činilo 4,0 miliardy Kč.

Nové prodeje podílových fondů IKS prostřednictvím Komerční banky vzrostly o 17,0 % na 2,1 miliardy Kč.

Komerční banka ve svém úsilí o vedoucí pozici při zlepšování služeb zákazníkům uvedla na český trh několik premiérových novinek.

Ve spolupráci s dalšími významnými společnostmi spustila KB první projekt bezkontaktních mobilních plateb s reálnými uživateli v České republice. Nová technologie přenáší platební funkce z klasické platební karty na SIM kartu mobilního telefonu, což zvýší bezpečnost a komfort při placení.

Ve spolupráci s Komerční pojišťovnou nabídla KB nové úrazové pojištění plateb – MojePojištění plateb pro občany a Profi Pojištění plateb pro podnikatele, které nabízí klientům jistotu uhrazení pravidelných měsíčních výdajů v případě pracovní neschopnosti, invalidity nebo úmrtí následkem úrazu, nebo ztráty zaměstnání.

Komerční banka uvedla nový podílový fond KB Absolutních výnosů určený těm klientům, kteří chtějí investovat své prostředky a mít možnost dosáhnout výnos nad úroveň termínovaných vkladů a spořicíh účtů. Fond spravuje IKS KB.

V červnu získala KB titul „Bankovní inovátor 2011“ v soutěži Hospodářských novin „Nejlepší banka 2011“ za Lady kartu.

# KOMENTÁŘ KE KONSOLIDOVANÝM FINANČNÍM VÝSLEDKŮM

## Komentář k neauditovaným konsolidovaným výsledkům podle IFRS (Mezinárodních standardů účetního výkaznictví).

Skupina Komerční banky vykázala za prvních šest měsíců roku 2011 čistý zisk ve výši 5 478 milionů Kč, což znamená pokles o 15,5 % ve srovnání se stejným obdobím roku 2010. Pokles byl způsoben zaúčtováním snížení hodnoty řeckých vládních dluhopisů ve výši 1 663 milionů Kč. Čistý zisk byl na druhou stranu poprvé podpořen příspěvkem z nové akvizice společnosti SG Equipment Finance. Čistý zisk očištěný o jednorázové vlivy stoupl o 7,5 % na 6 777 milionů Kč. K nárůstu očištěného zisku přispěl zejména významný meziroční pokles nákladů rizika z úvěrování. Výnosy stouply jen mírně. Komerční banka investovala do projektů na zlepšování kvality služeb a do produktových inovací, což vedlo k meziročnímu navýšení provozních nákladů. Hrubý objem úvěrů narostl o 9,4 % na 421,9 miliard Kč a objem depozit stoupl o 1,9 % na 546,8 miliard Kč.

### Výkaz zisku a ztráty

Celkové provozní výnosy za prvních šest měsíců roku 2011 se meziročně zvýšily o 0,8 % na 16 118 milionů Kč. K nárůstu přispěly akvizice společnosti SGEF ČR a mírné navýšení čistých úrokových výnosů.

Čisté úrokové výnosy, které mají největší podíl na celkových výnosech, vzrostly o 2,2 % na 10 941 milion Kč. Skupina zaznamenala nárůst úrokových výnosů i v prostředí nízkých úrokových měr, a to díky vyšším objemům poskytnutých úvěrů i depozit. Výsledek dále nepříznivě ovlivnil meziroční nárůst povinného odvodu do Fondu pojištění vkladů. Průměrná čistá úroková marže zůstala stabilní na 3,3 %.

Čisté výnosy z poplatků a provizí za první pololetí klesly o 0,5 % na 3 748 milionů Kč zejména v důsledku poklesu průměrné výše poplatků za transakce a správu účtů. Naopak pozitivně přispěly rostoucí počty a objemy úvěrů v drobném bankovníctví a také příjmy z křížových prodejů, zejména díky životnímu pojištění. V důsledku vyšších prodejů významně narostly placené provize třetím stranám za zprostředkování hypoték.

Čistý zisk z finančních operací poklesl o 5,6 % na 1 386 milionů Kč. Likvidita na finančních trzích byla

poměrně nízká a poptávka klientů po zajišťovacích produktech se rozvíjí jen zvolna. V důsledku nižších průměrných marží mírně poklesly také příjmy z cizoměnových plateb.

Investice do zlepšování poskytovaných služeb, posilování tržní pozice a zvyšování efektivnosti vedly k mírnému navýšení provozních nákladů. Celkové provozní náklady narostly meziročně o 7,3 %, srovnávací základna z prvního pololetí 2010 byla však ovlivněna pozitivní jednorázovou položkou v oblasti personálních nákladů a také kladným výsledkem z prodeje několika budov. I v nákladech se projevila akvizice SGEF ČR. Personální náklady stouply o 9,7 % na 3 258 milionů Kč, růst byl mimo jednorázové položky z roku 2010 ovlivněn mírným zvýšením průměrného počtu zaměstnanců a mezd. Průměrný počet zaměstnanců stoupl o 0,5 %. Administrativní náklady vzrostly o 2,0 % vlivem vyšších nákladů na marketing a na zvyšování odbornosti zaměstnanců. Náklady v položce „Odpisy, znehodnocení a prodej dlouhodobých aktiv“ stouply o 14,9 % na 854 miliony Kč, protože v minulém roce sem banka zaúčtovala pozitivní výsledek z prodeje nepotřebných budov ve výši 62 miliony Kč, a také v důsledku vylepšování softwarového vybavení.

Hrubý bankovní příjem za první pololetí 2011 poklesl meziročně o 3,3 % na 9 569 milionů Kč.

Celkové náklady rizika se zvýšily meziročně o 53,3 % na 2 706 milionů Kč vlivem účetního snížení hodnoty řeckých vládních dluhopisů, které drží Komerční banka v bankovní knize. Náklady rizika úvěrování se meziročně snížily o 41,0 % na 1 042 miliony Kč. Náklady úvěrového rizika v prvním pololetí loňského roku byly totiž ještě stále v důsledku krize vysoké. Dále letos Komerční banka zaznamenala rozpuštění opravných položek v případě úspěšné restrukturalizace dlouho klasifikovaných korporátních expozic. Trendy rizikových nákladů po očištění o mimořádné položky zůstaly stabilizované, pokračovalo mírné zlepšování v segmentu podniků, zatímco v drobném bankovníctví byla situace ovlivněna vysokou mírou nezaměstnanosti a zhoršováním výsledku vymáhání u hypoték. Celkové náklady rizika v relativním vyjádření vzrostly v prvním pololetí 2011 na 133 bazických bodů ve srovnání s 92 bazickými body ve stejném období

loni (srovnání tvorby rezerv a opravných položek vůči průměrné velikosti úvěrů).

Daň z příjmů poklesla o 24,8 % na 1 009 milionů Kč.

Čistý zisk Skupiny KB za první pololetí roku 2011 dosáhl 5 571 milion Kč, což je o 14,6 % méně než ve stejném období minulého roku. Z této částky náležely 94 miliony Kč držitelům menšinových podílů (v dceřiných společnostech) a zisk náležející akcionářům Banky činil 5 478 milionů Kč (tj. meziroční pokles o 15,5 %).

## Rozvaha

Srovnatelným obdobím u položek rozvahy je podle mezinárodních standardů účetního výkaznictví IFRS konec předchozího roku. Následující text proto uvádí srovnání s koncem roku 2010, není-li uvedeno jinak.

Objem celkových aktiv Skupiny KB k 30. červnu 2011 se zvýšil o 3,8 % a dosáhl 724,2 miliardy Kč.

Pohledávky vůči bankám stouply o 4,1 % na 116,7 miliardy Kč. Největší část této položky představují půjčky poskytnuté centrálním bankám jako součást reverzních repo operací, které se zvýšily o 13,6 % na 80,7 miliardy Kč.

Finanční aktiva oceněná reálnou hodnotou proti účtům nákladů a výnosů klesla o 6,5 % na 31,8 miliardy Kč. Toto portfolio je tvořeno vlastními obchodními pozicemi Skupiny.

Celkové čisté úvěry a pohledávky narostly o 5,7 % na 406,4 miliardy Kč. Hrubá výše klientských úvěrů a pohledávek rovněž narostla, a to o 5,5 % na 421,9 miliardy Kč. Podíl standardních úvěrů v této částce činil 90,2 % (380,7 miliardy Kč), podíl sledovaných úvěrů byl 3,3 % (14,0 miliard Kč) a podíl úvěrů pod zvláštní kontrolou (nestandardní, pochybné a ztrátové) tvořil s objemem 27,2 miliardy Kč 6,4 % celého portfolia. Objem vytvořených opravných položek dosáhl 16,1 miliardy Kč, což je o 5,3 % více než na konci loňského roku.

Portfolio realizovatelných cenných papírů vzrostlo o 2,0 % na 118,8 miliardy Kč. Naprostou většinu portfolia tvořily dluhové cenné papíry v objemu 118,1 miliardy Kč, jejichž součástí byly i řecké vládní dluhopisy. Tyto dluhopisy držela pouze mateřská Komerční banka, přičemž dceřiné společnosti KB řecké dluhopisy ve svých knihách neměly. Účetní hodnota akcií a účastnických cenných papírů v tomto portfoliu tvořila pouze 0,7 miliardy Kč.

Objem cenných papírů v portfoliu drženém do splatnosti vzrostl o 1,6 % na 6,8 miliardy Kč. Celé portfolio je tvořeno dluhopisy.

Čistá účetní hodnota dlouhodobého hmotného majetku poklesla o 2,2 % na 6,9 miliardy Kč a dlouhodobého nehmotného majetku o 0,2 % na 3,7 miliardy Kč. Velikost goodwillu se zvýšila o 11,2 % na 3,9 miliardy Kč díky akvizici společnosti SG Equipment Finance Czech Republic, s.r.o.

Objem pasiv bez vlastního kapitálu stoupl o 4,4 % na 649,3 miliardy Kč. Závazky vůči klientům se zvýšily o 1,6 % na 546,8 miliardy Kč. Objem vydaných cenných papírů vzrostl o 7,8 % na 18,8 miliardy Kč. Likvidita Skupiny vyjádřená poměrem čistých úvěrů a depozit dosáhla silných 74,3 %. Zůstatek přijatého podřízeného dluhu zůstal nezměněn - 6,0 miliard Kč.

Vývoj vlastního kapitálu Skupiny KB, který klesl o 1,5 % na 75,0 miliard Kč, ovlivnila pozitivně tvorba čistého zisku, a naopak snížení představovala výplata dividend ve výši 10,2 miliardy Kč. Reálná hodnota zajišťovacích derivátů se zvýšila o 0,9 miliardy Kč a přecenění portfolia realizovatelných cenných papírů se zvýšilo o 1,2 miliardy Kč.

Regulační kapitál pro určení kapitálové přiměřenosti na konci června 2011 činil 57,8 miliardy Kč a kapitálová přiměřenost Skupiny KB podle standardů Basel 2 dosahovala vysoké úrovně 16,1 %, přičemž ukazatel jádrového Tier 1 stoupl na 14,6 %.

Rentabilita průměrného vlastního kapitálu za první pololetí roku 2011 dosáhla 14,9 % a rentabilita průměrných aktiv 1,5 %.

# OČEKÁVANÝ VÝVOJ A HLAVNÍ RIZIKA VÝVOJE VE DRUHÉ POLOVINĚ ROKU 2011

Ve svém základním scénáři očekávaného vývoje Komerční banka předpokládá, že hlavní trendy obchodních objemů pozorované v prvním pololetí budou v následujících šesti měsících pokračovat. Objem úvěrů i vkladů by měl nadále mírně růst, přičemž úvěrování o něco rychleji než depozita. To je založeno na předpokladu, že růst HDP České republiky v roce 2011 dosáhne zhruba 2,3 % a že nedojde k zásadním externím šokům, které by ovlivnily evropské finanční trhy.

Očekávaný růst úvěrů a vkladů ve druhé polovině roku by měl pomoci kompenzovat důsledky stoupajícího tržního tlaku na ceny finančních služeb a produktové marže. Přesto zůstane růst výnosů utlumený. Předpokládá se, že regulatorní dvoutýdenní repo sazba České národní banky se začne navracet k udržitelným úrovním během druhého pololetí, nejspíš však jen pomalu. Přetrvávající prostředí s nízkými úrokovými sazbami omezuje potenciál Banky na rozšíření čisté úrokové marže. Růst příjmů z poplatků bude ovlivněn postupnou cenovou erozí a čisté příjmy z finančních operací budou do značné míry závislé na vývoji poptávky klientů po zajišťovacích nástrojích. Meziroční srovnání bude u této položky ovlivněno loňskou vysokou zajišťovací aktivitou související s rozsáhlými investicemi do sluneční energetiky v ČR.

Provozní náklady budou ve druhém pololetí odrážet snahu Komerční banky zůstat na čelních pozicích podle spokojenosti klientů, kvality služeb a jejich úrovně. KB proto bude dále investovat do vzdělávání zaměstnanců, infrastruktury sloužící klientům a do marketingu, stejně jako do zlepšování efektivnosti prostřednictvím optimalizace vnitřních procesů. Provozní náklady porostou v roce 2011 rychleji než výnosy. Vývoj nákladů rizika úvěrování očištěný o jednorázové položky bude reflektovat změny v makroekonomickém prostředí. Mírně rostoucí ekonomický výkon a poněkud snížená sezónně očištěná míra nezaměstnanosti by měla ovlivňovat náklady rizika pozitivně, zatímco prostor pro zlepšení v retailovém segmentu bude omežován zhoršenými výsledky vymáhání u hypoték se selháním, plynoucími z nejistého trhu nemovitostí a zvýšeného podílu případů, které je nutné řešit prostřednictvím soudního systému spíše než mimosoudně.

KB zůstává velmi dobře připravena čelit případnému nepříznivému vývoji ekonomického prostředí. Komerční banka si uvědomuje existující rizika, která mohou významně ovlivnit českou ekonomiku, přestože v současnosti pocházejí převážně ze zahraničí. Tato rizika jsou obzvláště spojena s problémem nadměrného veřejného dluhu v několika zemích v Evropě i jinde. Vedení Banky očekává, že provoz Skupiny KB vytvoří dostatečný objem zisku k pokrytí kapitálových potřeb Skupiny a k výplatě dividend, a to i pokud by se makroekonomická situace vyvíjela hůře, než se předpokládá.



# SPŘÍZNĚNÉ STRANY

Subjekty jsou považovány za osoby se zvláštním vztahem v případě, že jeden subjekt je schopen kontrolovat činnost druhého subjektu nebo uplatňuje podstatný vliv na finanční nebo provozní aspekty jeho činnosti. K 30. červnu 2011 byla Skupina kontrolována společností Société Générale S.A., která měla ve svém držení 60,35% majetkový podíl v Bance.

V rámci běžných obchodních vztahů jsou uzavírány transakce s osobami se zvláštním vztahem. Tyto transakce představují zejména úvěry, vklady, derivátové obchody a jiné typy transakcí. Tyto transakce jsou uzavírány na základě běžných obchodních podmínek a za obvyklé tržní ceny.

## Vztahy vůči přidruženým společnostem

Vklady přijaté od přidružené společnosti Komerční pojišťovny, a.s., Skupinou představují 815 mil. Kč, kladná reálná hodnota finančních derivátů činila 118 mil. Kč a záporná reálná hodnota finančních derivátů činila 284 mil. Kč. Nákladové úroky z finančních derivátů činily 210 mil. Kč a výnosové úroky z finančních derivátů činily 115 mil. Kč. Úroky placené z vkladů představovaly 50 mil. Kč a ztráta z měnových operací 19 mil. Kč. Placené poplatky představovaly 19 mil. Kč a poplatky přijaté 115 mil. Kč. Ostatní pohledávky, závazky, výnosy a náklady vůči Skupině byly k 30. červnu 2011 nevýznamné.

## Vztahy vůči společnostem skupiny Société Générale

Mezi hlavní pohledávky ke společnostem skupiny Société Générale patří:

(mil. Kč)	30. 6. 2011	31. 12. 2010
ALD Automotive s.r.o.	2 346	2 224
ESSOX SK s.r.o.	0	2
SG Equipment Finance Czech Republic s.r.o.	–	5 980
SG Express bank	4	13
SG Private Banking (Suisse) S.A.	3	7
SG Vostok	0	31
SG Zurich	1	0
SGA Sociéte Générale Acceptance N. V.	3 062	0
SG Paris	11 449	15 858
SG Warsaw	46	0
SG Algerie	2	2
SG ORBEO	161	127
BRD – Group Societe Generale S.A.	0	10
SG Centrale Finance	1 184	0
SG Istanbul	10	0
Rosbank	87	0
Succursale Newedge UK	33	0
BRD Roumani	8	0
SGBT Luxembourg	0	26
<b>Celkem</b>	<b>18 396</b>	<b>24 280</b>

Mezi hlavní závazky ke společnostem skupiny Soci t  G n rale patř :

(mil. K�)	30. 6. 2011	31. 12. 2010
ALD Automotive s.r.o.	0	13
BRD Roumani	1	0
SG Consumer Finance d.o.o.	6	4
SG Cyprus Ltd.	195	31
SG Equipment Finance Czech Republic s.r.o.	-	1 198
SG London	393	25
SG Frankfurt	0	28
SG New York	2	6
SG Private Banking (Suisse) S.A.	51	71
SG Vostok	0	5
SGBT Luxembourg	5 400	648
SG Paris	21 071	28 575
SG Warsaw	46	15
SG ORBEO	196	169
SG Centrale Finance	227	0
Inter Europe Conseil	65	286
Credit du Nord S.A.	3	4
<b>Celkem</b>	<b>27 656</b>	<b>31 078</b>

Hlavn  pohled vky a z vazky ke společnostem skupiny Soci t  G n rale zahrnuj  zejména z statky b žn ch a kontokorentn ch u t , nostro a loro u t , poskytnut  u v ry, u v ry a vklady na mezibankovn m trhu a d le dluhopisy poř zen  v prim rn ch emis ch neur en  k obchodov n , emitovan  dluhopisy a podř zen  dluh.

K 30.  ervnu 2011 Skupina d le vykazovala v či skupin  Soci t  G n rale podrozvahov  pohled vky v nomin ln  hodnot  153 191 mil. K  a podrozvahov  z vazky v nomin ln  hodnot  154 862 mil. K . Jedn  se p edevř m o m nov  spoty a forwardy, u rokov  forwardy a swapy, opce, komoditn  deriv ty, emisn  povolenky a o z ruky za u v rov  pohled vky.

Skupina k datu 30.  ervna 2011 evidovala i jin  pohled vky a z vazky za společnostmi skupiny Soci t  G n rale, kter  jsou vřak svou v ř  nev znamn .

V období do 30.  ervna 2011 Skupina realizovala v či skupin  Soci t  G n rale celkov  v nosy ve v ř  6 539 mil. K  a celkov  n klady v ř  7 219 mil. K . Položky v nos  p edstavuj  v nosov  u roky z dluhopis  vydan ch Soci t  G n rale Paris, v nosy z mezibankovn ch depozit, poplatky z operac  s cenn mi pap ry, v nosov  u roky ze zajiřtovac ch deriv t  a zisk z finan n ch operac . Položky n klad  tvoř  n klady na mezibankovn  depozita a podř zen  dluh, ztr ta z finan n ch operac , n kladov  u roky ze zajiřtovac ch deriv t  a n klady souvisej c  s poskytnut m manažersk ch, poradensk ch a softwarov ch sluřeb.

Skupina v období od 1. ledna 2011 do 30.  ervna 2011 nerealizovala ř dn  v znamn  n klady ani v nosy v či ostatn m společnostem skupiny Soci t  G n rale.

### Pohled vky v či  len m p edstavenstva, dozorc  rady a v boru ředitel 

V oblasti poskytnut ch u v ř  a vydan ch z ruk Banka k 30.  ervnu 2011 eviduje u v rov  pohled vky ve v ř  7 mil. K  poskytnut   len m p edstavenstva, dozorc  rady a v boru ředitel . V pr b hu prvn ho pololet  roku 2011 nedořlo k nov mu  erp n  u v ř . Spl tky u v ř  v prvnm pololet  roku 2011  inily 1 mil. K . Zv řen  stavu u v ř  je ovlivn no n stupem nov ho  lena v boru ředitel  s u v rem ve v ř  3 mil. K .

# PROHLÁŠENÍ VEDENÍ

---

Podle našeho nejlepšího vědomí tato pololetní zpráva podává věrný a poctivý obraz o finanční situaci, podnikatelské činnosti a výsledcích hospodaření Banky a Skupiny za uplynulé pololetí a o vyhlídkách budoucího vývoje finanční situace, podnikatelské činnosti a výsledků hospodaření Banky a Skupiny.

Praha, 30. srpna 2011

Jménem představenstva podepsali:



**Henri Bonnet**  
Předseda představenstva  
a generální ředitel



**Peter Palečka**  
Člen představenstva  
a náměstek generálního ředitele

# ZPRÁVA O HOSPODAŘENÍ (V SOULADU S IFRS)

## Konsolidovaná výsledovka a konsolidovaný výkaz o úplném výsledku za období končící 30. červnem 2011

### Konsolidovaná výsledovka

(mil. Kč)	30. 6. 2011	Po úpravě 30. 6. 2010
Výnosy z úroků a podobné výnosy	17 589	17 213
Náklady na úroky a podobné náklady	-6 739	-6 591
Výnosy z dividend	90	87
<b>Čisté úrokové a podobné výnosy</b>	<b>10 940</b>	<b>10 709</b>
Čistý výnos z poplatků a provizí	3 748	3 766
Čistý zisk z finančních operací	1 386	1 467
Ostatní výnosy	44	54
<b>Čisté provozní výnosy</b>	<b>16 118</b>	<b>15 996</b>
Personální náklady	-3 258	-2 971
Všeobecné provozní náklady	-2 437	-2 390
Odpisy, znehodnocení majetku a prodej majetku	-854	-743
<b>Provozní náklady</b>	<b>-6 549</b>	<b>-6 104</b>
<b>Zisk před tvorbou rezerv a opravných položek na ztráty z úvěrů, investic a ostatní rizika a zdaněním</b>	<b>9 569</b>	<b>9 892</b>
Tvorba rezerv a opravných položek k úvěrům a pohledávkám	-1 051	-1 734
Tvorba opravných položek k cenným papírům	-1 663	0
Tvorba opravných položek a rezerv k ostatním rizikům	9	-32
<b>Tvorba rezerv a opravných položek na ztráty z úvěrů, investic a ostatní rizika</b>	<b>-2 705</b>	<b>-1 766</b>
Výnosy z majetkových účastí v přidružených společnostech	43	34
Zisk z vyřazení společnosti z konsolidace	0	0
Podíl na zisku účastníků penzijního připojištění	-326	-298
<b>Zisk před zdaněním</b>	<b>6 581</b>	<b>7 862</b>
Daň z příjmů	-1 009	-1 341
<b>Zisk za účetní období</b>	<b>5 572</b>	<b>6 521</b>
Zisk náležející vlastníkům mateřské společnosti	5 478	6 482
Zisk náležející vlastníkům nekontrolního podílu	94	39
<b>Zisk na akcii/Zředěný zisk na akcii (v Kč)</b>	<b>146,79</b>	<b>170,79</b>

**Konsolidovaný výkaz o úplném výsledku**

(mil. Kč)	30. 6. 2011	30. 6. 2010
<b>Zisk za účetní období</b>	<b>5 572</b>	<b>6 521</b>
Zajištění peněžních toků		
– čistý zisk/(ztráta) z reálné hodnoty, po odečtení daně	1 740	4 504
– převod do čistého zisku, po odečtení daně	-807	-607
Kurzové rozdíly z přecenění čistých aktiv z investic v zahraničí	0	1
Zisky a ztráty z realizovatelných finančních aktiv, po odečtení daně	1 206	-985
Zajištění peněžních toků připadající na nekontrolní podíl po odečtení daně	-1	0
Zisky a ztráty z realizovatelných finančních aktiv, po odečtení daně (přidružená společnost)	1	-4
<b>Ostatní úplný výsledek za účetní období, po odečtení daně</b>	<b>2 139</b>	<b>2 909</b>
<b>Úplný výsledek za účetní období, po odečtení daně</b>	<b>7 711</b>	<b>9 430</b>
Úplný výsledek náležející vlastníkům mateřské společnosti	7 618	9 391
Úplný výsledek náležející vlastníkům nekontrolního podílu	93	39

Připojená příloha je nedílnou součástí této konsolidované výsledovky a výkazu o úplném výsledku.

**Konsolidovaný výkaz o finanční situaci k 30. červnu 2011**

(mil. Kč)	Pozn.	30. 6. 2011	31. 12. 2010
<b>Aktiva</b>			
Hotovost a účty u centrálních bank		11 262	13 689
Finanční aktiva v reálné hodnotě vykázané do zisku nebo ztráty		31 791	34 003
Zajišťovací deriváty s kladnou reálnou hodnotou		12 732	11 854
Realizovatelná finanční aktiva	4	118 812	116 445
Aktiva držaná k prodeji		110	34
Pohledávky za bankami		116 727	112 180
Úvěry a pohledávky za klienty	5	406 387	384 593
Finanční investice držené do splatnosti	6	6 820	6 712
Daň z příjmů		327	44
Odložená daňová pohledávka		4	12
Náklady a příjmy příštích období a ostatní aktiva		3 900	3 395
Majetkové účasti		718	674
Nehmotný majetek		3 750	3 756
Hmotný majetek		6 919	7 072
Goodwill		3 949	3 551
<b>Aktiva celkem</b>		<b>724 208</b>	<b>698 014</b>
<b>Pasiva</b>			
Závazky vůči centrálním bankám		1	1
Finanční závazky v reálné hodnotě vykázané do zisku nebo ztráty		13 549	13 673
Zajišťovací deriváty se zápornou reálnou hodnotou		5 492	7 224
Závazky vůči bankám		39 657	29 074
Závazky vůči klientům		546 774	538 051
Emitované cenné papíry	8	18 789	17 431
Daň z příjmů		203	94
Odložený daňový závazek		1 979	1 086
Výdaje a výnosy příštích období a ostatní pasiva		15 769	8 245
Rezervy	9	1 036	1 056
Podřízený dluh		6 001	6 001
<b>Závazky celkem</b>		<b>649 250</b>	<b>621 936</b>
<b>Vlastní kapitál</b>			
Základní kapitál		19 005	19 005
Emisní ážio, fondy, nerozdělený zisk, oceňovací rozdíly a zisk běžného období		53 164	55 774
Nekontrolní podíl		2 789	1 299
<b>Vlastní kapitál celkem</b>		<b>74 958</b>	<b>76 078</b>
<b>Pasiva celkem</b>		<b>724 208</b>	<b>698 014</b>

Připojená příloha je nedílnou součástí tohoto konsolidovaného výkazu o finanční situaci.

## Konsolidovaný výkaz změn vlastního kapitálu

(mil. Kč)	Základní kapitál	Rezervní a kapitálové fondy a nerozdělený zisk*	Zajišťovací instrumenty	Rozdíly z přecenění	Přecenění realizovatelných finančních aktiv	Celkem	Nekontrolní podíl	Celkem včetně nekontrolních podílů
<b>Zůstatek k 1. lednu 2011</b>	<b>19 005</b>	<b>49 658</b>	<b>3 908</b>	<b>1</b>	<b>2 207</b>	<b>74 779</b>	<b>1 299</b>	<b>76 078</b>
Vlastní akcie, ostatní	0	20	0	0	0	20	1	21
Akvizice společnosti	0	0	0	0	0	0	1 396	1 396
Výplata dividend	0	-10 248	0	0	0	-10 248		-10 248
<b>Transakce s vlastníky</b>	<b>0</b>	<b>-10 228</b>	<b>0</b>	<b>0</b>	<b>0</b>	<b>-10 228</b>	<b>1 397</b>	<b>-8 832</b>
Zisk za účetní období	0	5 478	0	0	0	5 478	94	5 572
Ostatní úplný výsledek za účetní období, po odečtení daně	0	1**	933	0	1 206	2 140	-1	2 139
<b>Úplný výsledek za účetní období</b>	<b>0</b>	<b>5 479</b>	<b>933</b>	<b>0</b>	<b>1 206</b>	<b>7 618</b>	<b>93</b>	<b>7 711</b>
<b>Zůstatek k 30. červnu 2011</b>	<b>19 005</b>	<b>44 909</b>	<b>4 841</b>	<b>1</b>	<b>3 413</b>	<b>72 169</b>	<b>2 789</b>	<b>74 958</b>

(mil. Kč)	Základní kapitál	Rezervní a kapitálové fondy a nerozdělený zisk*	Zajišťovací instrumenty	Rozdíly z přecenění	Přecenění realizovatelných finančních aktiv	Celkem	Nekontrolní podíl	Celkem včetně nekontrolních podílů
<b>Zůstatek k 1. lednu 2010</b>	<b>19 005</b>	<b>42 776</b>	<b>2 382</b>	<b>-2</b>	<b>3 412</b>	<b>67 573</b>	<b>1 219</b>	<b>68 792</b>
Vlastní akcie, ostatní	0	0	0	0	0	0	0	0
Výplata dividend	0	-6 452	0	0	0	-6 452	0	-6 452
<b>Transakce s vlastníky</b>	<b>0</b>	<b>-6 452</b>	<b>0</b>	<b>0</b>	<b>0</b>	<b>-6 452</b>	<b>0</b>	<b>-6 452</b>
Zisk za účetní období	0	6 482	0	0	0	6 482	39	6 521
Ostatní úplný výsledek za účetní období, po odečtení daně	0	-4**	3 897	1	-985	2 909	0	2 909
<b>Úplný výsledek za účetní období</b>	<b>0</b>	<b>6 478</b>	<b>3 897</b>	<b>1</b>	<b>-985</b>	<b>9 391</b>	<b>39</b>	<b>9 430</b>
<b>Zůstatek k 30. červnu 2010</b>	<b>19 005</b>	<b>42 802</b>	<b>6 279</b>	<b>-1</b>	<b>2 427</b>	<b>70 512</b>	<b>1 258</b>	<b>71 770</b>

Pozn.: \*) Rezervní a kapitálové fondy a nerozdělený zisk zahrnují zákonný rezervní fond, ostatní fondy tvořené ze zisku, emisní ážio, nakoupené vlastní akcie, čistý zisk za období a nerozdělený zisk. Nerozdělený zisk činí k 30. 6. 2011 34 494 mil. Kč a zákonný rezervní fond 4 119 mil. Kč.

\*\*\*) Tato částka představuje zisk/(ztrátu) z přecenění realizovatelných finančních aktiv (dopad z konsolidace přidružené společnosti ekvivalenční metodou).

Připojená příloha je nedílnou součástí konsolidovaného výkazu změn vlastního kapitálu.

**Konsolidovaný výkaz o peněžních tocích**

(mil. Kč)	30. 6. 2011	Po úpravě 30. 6. 2010
<b>PENĚŽNÍ TOKY Z PROVOZNÍ ČINNOSTI</b>		
Přijaté úroky	15 398	15 090
Placené úroky	-5 749	-5 676
Přijaté poplatky a provize	4 720	4 837
Placené poplatky a provize	-986	-977
Čistý příjem z finančních operací	1 309	631
Ostatní přijaté příjmy	-260	888
Platby zaměstnancům, dodavatelům a ostatní platby	-5 848	-5 413
<b>Provozní peněžní toky před změnou provozních aktiv a provozních pasiv</b>	<b>8 584</b>	<b>9 380</b>
Pohledávky za bankami	-2 535	7 851
Finanční aktiva v reálné hodnotě vykázané do zisku nebo ztráty	2 242	-6 010
Úvěry a pohledávky za klienty	-4 906	-1 318
Ostatní aktiva	223	-319
<b>(Zvýšení)/snížení provozních aktiv</b>	<b>-4 976</b>	<b>204</b>
Závazky vůči bankám	-4 486	733
Finanční závazky v reálné hodnotě vykázané do zisku nebo ztráty	-260	2 898
Závazky vůči klientům	7 422	-15 835
Ostatní pasiva	7 351	3 838
<b>Zvýšení/(snížení) provozních pasiv</b>	<b>10 027</b>	<b>-8 366</b>
Čistá hotovost z provozních činností před zdaněním	13 634	1 218
Zaplacená daň z příjmů	-1 294	-1 378
<b>Čistá hotovost z provozní činnosti</b>	<b>12 340</b>	<b>-160</b>
<b>PENĚŽNÍ TOKY Z INVESTIČNÍ ČINNOSTI</b>		
Přijaté dividendy	89	87
Nákup finančních investic držených do splatnosti	-197	-287
Splatnost finančních investic držených do splatnosti*	193	450
Nákup realizovatelných finančních aktiv	-9 935	-6 498
Prodej a splatnost realizovatelných finančních aktiv*	8 747	5 802
Nákup hmotného a nehmotného majetku	-655	-586
Prodej hmotného a nehmotného majetku	49	218
Nákup majetkové účasti	-1 800	0
<b>Čistá hotovost z investiční činnosti</b>	<b>-3 509</b>	<b>-814</b>
<b>PENĚŽNÍ TOKY Z FINANČNÍ ČINNOSTI</b>		
Vyplacené dividendy	-10 149	-6 387
Emitované cenné papíry	2 449	368
Splacené cenné papíry*	-1 473	-209
<b>Čistá hotovost z finanční činnosti</b>	<b>-9 173</b>	<b>-6 228</b>
<b>Čisté zvýšení/(snížení) hotovosti a peněžních ekvivalentů</b>	<b>-341</b>	<b>-7 202</b>
Hotovost a peněžní ekvivalenty na začátku období	10 034	16 315
Úprava hotovosti a peněžních ekvivalentů na začátku období z důvodu akvizice	46	0
<b>Hotovost a jiné likvidní prostředky na konci období</b>	<b>9 739</b>	<b>9 113</b>

Pozn.: \*) Obsahuje také přijaté a placené kupony.

Připojená příloha je nedílnou součástí tohoto konsolidovaného výkazu o peněžních tocích.



## Příloha ke konsolidované účetní závěrce k 30. červnu 2011

### 1. Události v období do 30. 6. 2011

#### Výplata dividendy za rok 2010

Valná hromada Komerční banky, a.s. (dále jen „Banka“), dne 21. dubna 2011 rozhodla o výplatě dividend za rok 2010 ve výši 270 Kč na jednu akcii před zdaněním. Pro výplatu dividend akcionářům Banky tak bylo určeno 10 263 mil. Kč. Částka 1 773 mil. Kč byla ponechána v nerozděleném zisku minulých let.

#### Změny v majetkových účastech v roce 2011

V lednu 2011 byla zapsána do obchodního rejstříku společnost KB Real Estate, s.r.o., která byla založena Bankou v souvislosti s budoucím pořízením nové vlastní provozní budovy v Praze a její správy. V dubnu 2011 došlo k navýšení vlastního kapitálu této společnosti o 100 mil. Kč. Tyto prostředky budou využity k financování výdajů souvisejících s výstavbou.

V dubnu 2011 valná hromada Komerční pojišťovny, a.s., rozhodla o navýšení základního kapitálu o 271 mil. Kč z nerozděleného zisku z předchozích období formou navýšení nominální hodnoty akcií. Zápis do obchodního rejstříku proběhl v květnu 2011.

Dne 4. května 2011 Banka koupila majoritní podíl ve společnosti SG Equipment Finance Czech Republic, s.r.o., ve výši 50,1 % za 1 800 mil. Kč. Zbylých 49,9 % vlastní SG Equipment Finance International GmbH. Společnost SG Equipment Finance Czech Republic, s.r.o., je předním poskytovatelem financování průmyslových strojů a zařízení v České republice a na Slovensku.

V květnu 2011 došlo ke snížení vlastního kapitálu ve společnosti Bastion European Investments S.A. o 2,2 mil. EUR (63 mil. Kč). Na tomto snížení se podílela pouze Banka jako majoritní akcionář společnosti Bastion European Investments S.A. Snížení vlastního kapitálu bylo plánované.

#### Použití odhadů

Konsolidovaná účetní závěrka k 30. červnu 2011 je sestavena na základě současných nejlepších odhadů a vedení Skupiny se domnívá, že účetní závěrka podává nejuvěrnější a nejpoptivější obraz finanční pozice Skupiny a jejího výsledku hospodaření s využitím všech příslušných a dostupných informací k datu sestavení závěrky.

#### Sezonnost a neobvyklé položky

Hlavní činnosti Skupiny nepodléhají významným sezonním vlivům a v prvním pololetí roku 2011 nedošlo k žádné neobvyklé transakci.

### 2. Základní účetní pravidla

Tyto konsolidované účetní výkazy nebyly auditovány ani prověřovány auditorem. Zveřejněné informace jsou v rozsahu standardu IAS 34 Mezitímní účetní výkaznictví.

Od 1. ledna 2011 bylo upraveno vykazování některých položek ve výsledovce Skupiny z titulu zpřesnění vykazování uvedených položek. Údaje za rok 2010 byly přepočteny v souladu s vykazováním běžného účetního období. Rekonciliace příslušných kategorií jsou zobrazeny v níže uvedené tabulce.

Rekonciliace kategorií výsledovky za období od 1. ledna do 30. června 2010

(mil. Kč)	Před úpravou	Po úpravě	Reference
	30. 6. 2010	30. 6. 2010	
Čistý výnos z poplatků a provizí	3 927	3 766	1, 2
Čistý zisk z finančních operací	1 449	1 467	1
Všeobecné provozní náklady	-2 533	-2 390	2

1. Zisky z kurzových rozdílů při směnárenských operacích ve výši 18 mil. Kč byly reklasifikovány z kategorie Výnosy z poplatků a provizí do kategorie Čistý zisk z finančních operací.
2. Náklady na platební karty ve výši 143 mil. Kč byly reklasifikovány z kategorie Všeobecné provozní náklady do kategorie Náklady na poplatky a provize.

### 3. Informace o segmentech

(mil. Kč)	Retailové bankovnictví		Korporátní bankovnictví		Investiční bankovnictví		Ostatní		Celkem	
	2011	2010	2011	2010	2011	2010	2011	2010	2011	2010
Čisté úrokové a podobné výnosy	6 470	6 635	2 970	2 871	7	104	1 493	1 099	10 940	10 709
Čistý výnos z poplatků a provizí	2 510	2 508	1 171	1 157	-5	7	72	94	3 748	3 766
Čistý zisk z finančních operací	402	410	491	551	471	439	22	67	1 386	1 467
Ostatní výnosy	66	67	-17	4	50	52	-55	-69	44	54
<b>Čisté provozní výnosy</b>	<b>9 448</b>	<b>9 620</b>	<b>4 615</b>	<b>4 583</b>	<b>523</b>	<b>602</b>	<b>1 532</b>	<b>1 191</b>	<b>16 118</b>	<b>15 996</b>

Vzhledem ke specifčnosti bankovních činností jsou představenstvu Banky (neboli vedoucímu pracovníkovi s rozhodovací pravomocí) poskytovány informace o ostatních výnosech, tvorbě opravných položek, odpisech a dani z příjmů pouze pro vybrané segmenty. Z uvedeného důvodu tyto informace nejsou pro segmenty vykazovány.

Jelikož většina výnosů segmentů pochází z úroků a představenstvo Banky při hodnocení výkonnosti segmentů a rozhodování o rozdělování zdrojů na segmenty primárně vychází z čistého úrokového výnosu, jsou úroky za segmenty vykazány v čisté výši, tj. snížené o úrokové náklady.

### 4. Realizovatelná finanční aktiva

Realizovatelná finanční aktiva zahrnují:

(mil. Kč)	30. 6. 2011		31. 12. 2010	
	Reálná hodnota	Cena pořízení*	Reálná hodnota	Cena pořízení*
Akcie a podílové listy	702	63	702	63
Dluhopisy s pevnou úrokovou sazbou	105 761	101 875	104 679	99 928
Dluhopisy s proměnlivou úrokovou sazbou	12 349	12 105	11 064	11 299
<b>Dluhopisy celkem</b>	<b>118 110</b>	<b>113 980</b>	<b>115 743</b>	<b>111 227</b>
<b>Realizovatelná finanční aktiva</b>	<b>118 812</b>	<b>114 043</b>	<b>116 445</b>	<b>111 290</b>

Pozn.: \* Pro akcie a podílové listy se jedná o cenu pořízení, pro dluhopisy se jedná o amortizovanou cenu pořízení.

Realizovatelné dluhopisy zahrnují v reálné hodnotě dle emitenta:

(mil. Kč)	30. 6. 2011	31. 12. 2010
<b>Dluhopisy vydané</b>		
- státními institucemi v České republice	69 655	70 594
- státními institucemi v zahraničí	28 001	24 940
- finančními institucemi v České republice	16 457	15 510
- finančními institucemi v zahraničí	2 831	3 747
- ostatními subjekty v České republice	865	239
- ostatními subjekty v zahraničí	301	713
<b>Celkem realizovatelné dluhopisy</b>	<b>118 110</b>	<b>115 743</b>

V průběhu prvního pololetí roku 2011 Skupina nakoupila státní dluhopisy v nominálním objemu 3 973 mil. Kč a 178 mil. EUR, tj. celkem v korunovém ekvivalentu 8 315 mil. Kč a dále dluhopisy finančních institucí 1 251 mil. Kč, dále v tomto období Skupina prodala státní dluhopisy v celkovém nominálním objemu 800 mil. Kč. V průběhu prvního pololetí došlo k řádnému splacení dluhopisů v celkovém nominálním objemu 3 987 mil. Kč a 51 mil. EUR, tj. celkem v korunovém ekvivalentu 5 145 mil. Kč.

Na evropském summitu konaném 21. července 2011 se představitelé států a vlád zemí Evropské měnové unie dohodly na záchranném plánu pro Řecko. Podle tohoto plánu budou mít držitelé řeckých vládních dluhopisů možnost vyměnit dluhopisy, které jsou podle původních podmínek splatné mezi polovinou roku 2011 a koncem roku 2020 za nové dluhopisy, které vydá Řecko, se splatností prodlouženou až na 30 let. Tento dobrovolný program přeměny dluhu, který usiluje o dosažení účasti 90 % dluhopisů naplňujících podmínky programu, bude uskutečněn v souladu s podmínkami zveřejněnými téhož dne Mezinárodním finančním institutem (IIF).

Ačkoliv plán byl dohodnut 21. července 2011, přípravy byly zahájeny v červnu 2011.

Rozhodnutí o způsobu, jakým se Komerční banka zúčastní uvedeného dobrovolného programu výměny, bude uskutečněno poté, co budou plně ozřejmeny podmínky a časový harmonogram programu.

Objem řeckých vládních dluhopisů držených Skupinou v portfoliu realizovatelných cenných papírů činil v amortizované pořizovací ceně a naběhlých úrocích 7,025 milionů Kč před zaúčtováním snížení hodnoty. Všechny dluhopisy jsou splatné mezi polovinou roku 2011 a koncem roku 2020 a měly by tedy splňovat podmínky výměnného programu.

V návaznosti na evropský záchranný plán pro Řecko v ekonomické situaci určující očekávání o konečných podmínkách záchrany, a na druhé straně při nedostatku tržních transakcí u většiny řeckých vládních dluhopisů, řecké vládní dluhopisy v portfoliu realizovatelných cenných papírů byly oceněny s 21% snížením hodnoty oproti nominálu. Toto snížení bylo určeno na základě odhadované hodnoty nových dluhopisů, které mají být získány v rámci programu výměny, za použití normalizované výnosové křivky. Očekávaný 9% výnos použitý pro toto ocenění je konzistentní s tržními výnosy u splatností obdobných jako u nových 30letých řeckých dluhopisů, po úpravě výnosové křivky k 30. červnu 2011, jejíž současný inverzní profil je charakteristický pro abnormální tržní situace. Řecké dluhopisy nebyly k 30. červnu 2011 reklasifikovány mezi jednotlivými portfolii. Řecké dluhopisy byly k 30. červnu 2011 převedeny v objemu 5 361 milionů Kč do úrovně 3 hierarchie reálných hodnot.

Snížení hodnoty zaúčtované v Nákladech rizika činilo 1 663 milionů Kč. Po zdanění dopad do čistého zisku Skupiny činil 1 347 milionů Kč.

## 5. Úvěry a pohledávky za klienty

Úvěry a pohledávky za klienty zahrnují:

(mil. Kč)	30. 6. 2011	31. 12. 2010
Dluhové cenné papíry pořízené v primárních emisích neurčené k obchodování	451	0
Úvěry klientům	420 075	397 168
Směnky	476	398
Forfaity	1 342	2 168
Ostatní pohledávky za klienty	157	167
<b>Hrubá částka úvěrů a pohledávek za klienty</b>	<b>422 501</b>	<b>399 901</b>
Opravné položky a rezervy k úvěrům fyzických osob – nepodnikatelů	-5 031	-5 202
Opravné položky a rezervy k úvěrům právnických osob*	-11 067	-10 091
Opravné položky k ostatním pohledávkám za klienty	-16	-15
Opravné položky	-16 114	-15 308
<b>Celkem úvěry a pohledávky za klienty</b>	<b>406 387</b>	<b>384 593</b>

Pozn.: \* V této položce jsou zahrnuty i opravné položky k úvěrům poskytnutým fyzickým osobám podnikatelům.

Úvěrové portfolio Skupiny k 30. červnu 2011 (bez ostatních pohledávek za klienty) zahrnuje následující rozdělení do kategorií:

(mil. Kč)	Hrubá částka	Použité zajištění	Nekryté riziko	Opravné položky	Zůstatková hodnota	Opravné položky
Standardní	380 672	179 004	201 668	0	380 672	0 %
Sledované	14 026	5 950	8 076	-955	13 071	12 %
Nestandardní	7 104	3 728	3 376	-2 143	4 922	64 %
Pochybné	4 369	843	3 526	-1 429	2 940	41 %
Ztrátové	15 722	878	14 844	-11 571	4 190	78 %
<b>Celkem</b>	<b>421 893</b>	<b>190 403</b>	<b>231 490</b>	<b>-16 098</b>	<b>405 795</b>	

Úvěrové portfolio Skupiny k 31. prosinci 2010 (bez ostatních pohledávek za klienty) zahrnuje následující rozdělení do kategorií:

(mil. Kč)	Hrubá částka	Použitá zajištění	Nekryté riziko	Opravné položky	Zůstatková hodnota	Opravné položky
Standardní	360 880	178 064	182 816	0	360 880	0 %
Sledované	13 043	5 041	7 642	-1 009	12 034	13 %
Nestandardní	7 976	4 065	3 911	-1 779	6 197	45 %
Pochybné	3 326	860	2 466	-1 522	1 804	62 %
Ztrátové	14 509	745	13 764	-10 983	3 526	80 %
<b>Celkem</b>	<b>399 734</b>	<b>189 135</b>	<b>210 599</b>	<b>-15 293</b>	<b>384 441</b>	

Rozložení úvěrů (bez ostatních pohledávek za klienty) dle sektorů je následující:

(mil. Kč)	30. 6. 2011	31. 12. 2010
Potravinářství a zemědělství	14 250	12 686
Těžba a dobývání	1 768	731
Chemický a farmaceutický průmysl	5 825	5 051
Hutnictví	9 624	6 621
Výroba motorových vozidel	1 903	2 588
Výroba ostatních strojů	6 660	5 306
Výroba elektrických a elektronických zařízení	3 740	3 216
Ostatní zpracovatelský průmysl	9 234	7 222
Elektrárny, plynárny a vodárny	19 552	17 832
Stavebnictví	13 384	11 479
Maloobchod	11 893	10 937
Velkoobchod	26 394	29 770
Ubytování a pohostinství	1 182	1 017
Doprava, telekomunikace a sklady	14 680	9 378
Peněžnictví a pojišťovnictví	18 412	23 710
Nemovitosti	21 831	22 414
Veřejná správa	28 191	26 648
Ostatní odvětví	21 259	18 245
Občané	192 111	184 883
<b>Úvěry klientům celkem</b>	<b>421 893</b>	<b>399 734</b>

## 6. Finanční investice držené do splatnosti

Finanční investice držené do splatnosti obsahují:

(mil. Kč)	30. 6. 2011		31. 12. 2010	
	Vykazovaná hodnota	Cena pořízení*	Vykazovaná hodnota	Cena pořízení*
Dluhopisy s pevnou úrokovou sazbou	6 820	6 661	6 712	6 523
<b>Celkem cenné papíry do splatnosti</b>	<b>6 820</b>	<b>6 661</b>	<b>6 712</b>	<b>6 523</b>

Pozn.: \* Jedná se o amortizovanou cenu pořízení.

Finanční investice držené do splatnosti jsou ve výši 5 906 mil. Kč emitovány státními institucemi v České republice a ve výši 914 mil. Kč státními institucemi v zahraničí.

V průběhu prvního pololetí roku 2011 Skupina nakoupila dluhopisy v nominálním objemu 194 mil. Kč a nedošlo k žádnému splacení dluhopisů.

## 7. Dluhopisy vydané státními institucemi v zahraničí

Dluhopisy vydané státními institucemi v zahraničí v portfoliu realizovatelných cenných papírů a v portfoliu cenných papírů držených do splatnosti k datu 30. 6. 2011:

(mil. Kč)	Amortizovaná cena pořízení			Reálná hodnota		
	Realizovatelné cenné papíry	Cenné papíry držené do splatnosti	Celkem	Realizovatelné cenné papíry	Cenné papíry držené do splatnosti	Celkem
Itálie	7 699	475	8 174	7 964	488	8 452
Polsko	6 783	0	6 783	7 220	0	7 220
Řecko	6 913	0	6 913	5 361	0	5 361
Slovensko	5 116	0	5 116	5 132	0	5 132
EIB	2 254	0	2 254	2 324	0	2 324
Portugalsko	0	247	247	0	202	202
Francie	0	173	173	0	180	180
<b>Celkem</b>	<b>28 765</b>	<b>895</b>	<b>29 660</b>	<b>28 001</b>	<b>870</b>	<b>28 871</b>

Dluhopisy vydané státními institucemi v zahraničí v portfoliu realizovatelných cenných papírů a v portfoliu cenných papírů držených do splatnosti k datu 31. 12. 2010:

(mil. Kč)	Amortizovaná cena pořízení			Reálná hodnota		
	Realizovatelné cenné papíry	Cenné papíry držené do splatnosti	Celkem	Realizovatelné cenné papíry	Cenné papíry držené do splatnosti	Celkem
Itálie	7 707	506	8 213	7 882	455	8 337
Polsko	7 579	0	7 579	8 204	0	8 204
Řecko	7 438	0	7 438	6 249	0	6 249
Slovensko	1 455	0	1 455	1 491	0	1 491
EIB	1 000	0	1 000	1 114	0	1 114
Portugalsko	0	254	254	0	249	249
Francie	0	178	178	0	190	190
<b>Celkem</b>	<b>25 179</b>	<b>938</b>	<b>26 117</b>	<b>24 940</b>	<b>894</b>	<b>25 834</b>

Dluhopisy vydané státními institucemi v zahraničí v portfoliu finančních aktiv vykázané v reálné hodnotě do zisku nebo ztráty:

(mil. Kč)	30. 6. 2011	31. 12. 2010
Země emitenta	Reálná hodnota	Reálná hodnota
Slovensko	2 056	210
Polsko	1 366	851
Evropská investiční banka	102	93
Ostatní státy	17	122
<b>Celkem dluhopisy</b>	<b>3 541</b>	<b>1 276</b>

**8. Emitované cenné papíry**

Emitované cenné papíry zahrnují hypoteční zástavní listy v hodnotě 18 789 mil. Kč. Skupina vydává veřejně obchodovatelné hypoteční zástavní listy s cílem získat finanční prostředky na refinancování hypotečních úvěrů.

Dluhopisy jsou dle zbytkové doby splatnosti rozděleny následovně:

(mil. Kč)	30. 6. 2011	31. 12. 2010
do jednoho roku	0	0
jeden až pět let	12 644	12 635
pět až deset let	0	1 188
deset až dvacet let	0	0
dvacet až třicet let	6 145	3 608
<b>Celkem dluhopisy</b>	<b>18 789</b>	<b>17 431</b>

V průběhu prvního pololetí roku 2011 Skupina nakoupila zpět hypoteční zástavní listy a dluhopisy v celkovém nominálním objemu 1 332 mil. Kč a navýšila vydaný nominální objem hypotečních zástavních listů celkově o 2 080 mil. Kč.

Výše uvedené dluhopisy zahrnují následující dluhopisy vydané Skupinou:

Název dluhopisu	Úroková sazba	Měna	Datum vydání	Datum splatnosti	30. 6. 2011 mil. Kč	31. 12. 2010 mil. Kč
Hypoteční zástavní listy Komerční banky, a. s., CZ0002000565	3M PRIBID minus větší z hodnot 10 bps nebo 10 % hodnoty 3M PRIBID	CZK	2. srpna 2005	2. srpna 2015	2 306	2 478
Hypoteční zástavní listy Komerční banky, a. s., CZ0002000664	4,40 %	CZK	21. října 2005	21. října 2015	10 338	10 157
Hypoteční zástavní listy Komerční banky, a. s., CZ0002000854	3,74 %	EUR	1. září 2006	1. září 2016	0	650
Dluhopisy Komerční banky, a. s., CZ0003701427	4,22 %	CZK	18. prosince 2007	1. prosince 2017	0	538
Hypoteční zástavní listy Komerční banky, a. s., CZ0002001753	Sazba úrokový swap prodej v CZK na 10 let plus 150 bps	CZK	21. prosince 2007	21. prosince 2037	6 145	3 608
<b>Emitované cenné papíry</b>					<b>18 789</b>	<b>17 431</b>

Pozn.: Hodnota 3M PRIBIDu k 30. červnu 2011 byla 78 bps.

Hodnota úrokového swapu CZK prodej průměr na 10 let k 30. červnu 2011 byla 310 bps.

## 9. Rezervy

Rezervy zahrnují:

(mil. Kč)	30. 6. 2011	31. 12. 2010
Rezervy ze smluvních závazků	452	457
Rezervy na ostatní úvěrové závazky	570	569
Rezerva na restrukturalizaci	14	30
<b>Celkem rezervy</b>	<b>1 036</b>	<b>1 056</b>

V prvním pololetí 2011 Skupina upravila výši restrukturalizační rezervy v souvislosti s přeměnou Komerční banky Bratislava, a.s., na zahraniční pobočku. Změna výše rezervy zahrnuje pouze čerpání rezervy na krytí nákladů vynaložených v prvním pololetí 2011.

Účelem rezerv na ostatní úvěrové závazky je zajistit pokrytí kreditních rizik spojených s vydanými úvěrovými závazky. Rezervy ze smluvních závazků představují zejména rezervy na existující smluvní potenciální závazky, právní spory, ukončení nájemních smluv, rezervy na jubilejní odměny a rezervy na odměny při odchodu do důchodu.

Rezerva na ostatní úvěrové závazky byla určena k pokrytí uvedených rizik takto:

(mil. Kč)	30. 6. 2011	31. 12. 2010
Rezerva na podrozvahové závazky	450	461
Rezerva na nevyčerpané rámce	120	108
<b>Celkem</b>	<b>570</b>	<b>569</b>

Pohyby rezerv ze smluvních závazků:

(mil. Kč)	Zůstatek na začátku období	Přírůstky	Úbytky	Časové rozlišení	Kurzový rozdíl	Zůstatek na konci období
Odměny při odchodu do důchodu	103	5	-7	3	0	104
Věrnostní a jubilejní odměny	2	0	0	0	0	2
Ostatní rezervy ze smluvních závazků	352	13	-14	0	-5	346
Rezervy na restrukturalizaci	30	0	-15	0	-1	14
<b>Celkem</b>	<b>487</b>	<b>18</b>	<b>-36</b>	<b>3</b>	<b>-6</b>	<b>466</b>

## 10. Potenciální pohledávky a závazky

### Soudní spory

Skupina k 30. červnu 2011 posoudila soudní spory vedené proti Skupině. Na základě posouzení portfolia jednotlivých významných sporů z hlediska rizika možné prohry sporu a částek, které jsou předmětem sporu, Skupina vykazuje rezervu na tyto spory ve výši 178 mil. Kč. Skupina rovněž vytvořila rezervu ve výši 156 mil. Kč na náklady spojené s případným zaplacením příslušenství žalované částky.

Skupina k 30. červnu 2011 posoudila soudní spory vedené Skupinou proti jiným subjektům. Podle informací Skupiny mohou některé subjekty žalované Skupinou podat protižalobu. Skupina se bude ve všech případných soudních sporech bránit a na základě stanoviska interních i externích právních poradců se domnívá, že žádný uplatněný nárok nebude mít výrazný dopad na její finanční pozici. Ve spojitosti s těmito záležitostmi Skupina nevytvořila žádnou rezervu.

Potenciální závazky:

(mil. Kč)	30. 6. 2011	31. 12. 2010
Neplatební záruky včetně jejich příslibů	36 842	36 709
Platební záruky včetně jejich příslibů	9 715	10 723
Přijaté směnky, akcepty a indosamenty	40	49
Přísliby úvěrů a nevyčerpané úvěrové rámce	29 529	25 233
Nečerpané úvěrové přísliby	37 924	42 602
Nevyčerpané kontokorentní rámce a debety běžných účtů	32 528	33 159
Nevyčerpané eskontní rámce	58	21
Nevyčerpané limity rámcové smlouvy o poskytování finančních služeb	68 692	52 363
Otevřené odběratelské/importní akreditivy nekryté	739	882
Stand by akreditivy nekryté	566	444
Potvrzené dodavatelské/exportní akreditivy	222	12
Otevřené odběratelské/importní akreditivy kryté	111	103
Stand by akreditivy kryté	25	25
<b>Budoucí možné a neodvolatelné závazky celkem</b>	<b>216 991</b>	<b>202 325</b>

Rozložení potenciálních závazků dle sektorů je následující:

(mil. Kč)	30. 6. 2011	31. 12. 2010
Potravinářství a zemědělství	9 077	7 656
Těžba a dobývání	1 295	389
Chemický a farmaceutický průmysl	4 546	4 406
Hutnictví	5 906	6 183
Výroba motorových vozidel	1 584	1 429
Výroba ostatních strojů	14 986	15 390
Výroba elektrických a elektronických zařízení	2 456	2 187
Ostatní zpracovatelský průmysl	5 643	5 675
Elektrárny, plynárny a vodárny	25 005	16 166
Stavebnictví	48 688	48 204
Maloobchod	5 850	6 915
Velkoobchod	18 682	16 817
Ubytování a pohostinství	644	712
Doprava, telekomunikace a sklady	12 392	8 922
Peněžnictví a pojištnictví	8 628	12 529
Nemovitosti	2 911	2 188
Veřejná správa	8 678	10 511
Ostatní odvětví	20 013	18 006
Občané	20 007	18 040
<b>Celkem potenciální závazky</b>	<b>216 991</b>	<b>202 325</b>

Většina potenciálních závazků pochází z území České republiky.



## 11. Odhadovaná reálná hodnota aktiv a pasiv

V následující tabulce jsou uvedeny vykazované hodnoty a reálné hodnoty finančních aktiv a pasiv, které nejsou ve výkazu o finanční situaci vykázány v reálné hodnotě:

(mil. Kč)	30. 6. 2011		31. 12. 2010	
	Vykazovaná hodnota	Reálná hodnota	Vykazovaná hodnota	Reálná hodnota
<b>Finanční aktiva</b>				
Hotovost a účty u centrálních bank	11 262	11 262	13 689	13 689
Pohledávky za bankami	116 727	116 905	112 180	112 440
Úvěry a pohledávky za klienty	406 387	415 311	384 593	394 584
Finanční investice držené do splatnosti	6 820	7 259	6 712	6 943
<b>Finanční pasiva</b>				
Závazky vůči centrálním bankám a závazky vůči bankám	39 658	39 794	29 075	29 362
Závazky vůči klientům	546 774	546 831	538 051	538 093
Emitované cenné papíry	18 789	19 678	17 431	18 440
Podřízený dluh	6 001	6 004	6 001	6 003

## 12. Události po konci vykazovacího období

Nedošlo k žádné významné události po rozvahovém dni, která by nebyla reflektována ve finančních výkazech.

# RATING

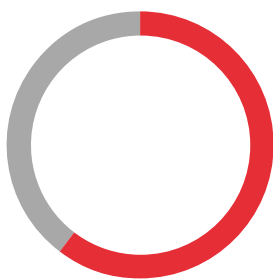
## Ratingové hodnocení k 30. srpnu 2011

Ratingová agentura	Dlouhodobé závazky	Krátkodobé závazky
Moody's Investors Service	A1	Prime-1
Standard & Poor's	A+	A-1
Fitch Ratings	A	F1

Pozn.: Ratingové hodnocení dlouhodobých závazků od Standard & Poor's bylo k 30. červnu 2011 na stupni A. Ostatní uvedená ratingová hodnocení byla 30. června 2011 na stejné úrovni jako 30. srpna 2011.

# STRUKTURA AKCIONÁŘŮ

## Hlavní akcionáři Komerční banky k 30. červnu 2011



● Société Générale S.A. (60,35 %)

● Ostatní (39,65 %)

# KONTAKTNÍ ÚDAJE

---

**Komerční banka, a.s.**

Na Příkopě 33, 114 07 Praha 1

tel.: +420 485 262 800

fax: +420 224 243 020

e-mail: [mojebanka@kb.cz](mailto:mojebanka@kb.cz)

internet: [www.kb.cz](http://www.kb.cz)

Kontakt pro akcionáře a investory:

Vztahy s investory

tel.: +420 955 532 155–6, 955 532 734

fax: +420 224 229 315

e-mail: [investor\\_relations@kb.cz](mailto:investor_relations@kb.cz)

aF tK kP pP mD jO dS vB jP rV aV bČ eN  
bS jK dC IM dN dP aR eL jH pS fD aS fM  
gO hA iD hF mZ hM iB iC hB iH pTT iK  
mH iR pL iS jA mK jB vK jČ bZ mV rS jS  
rM jŠ jT kF pM mC kR aK bM kŠ pČ IK IL  
dČ IP pJ IV IZ mB aM jV mG iM mJ hH mR  
zV mŠ mT jD pŠ mU nB oP pA pB ID pT jJ  
sK kK šK IS tB jN bD tF aH vG mP vJ mS